


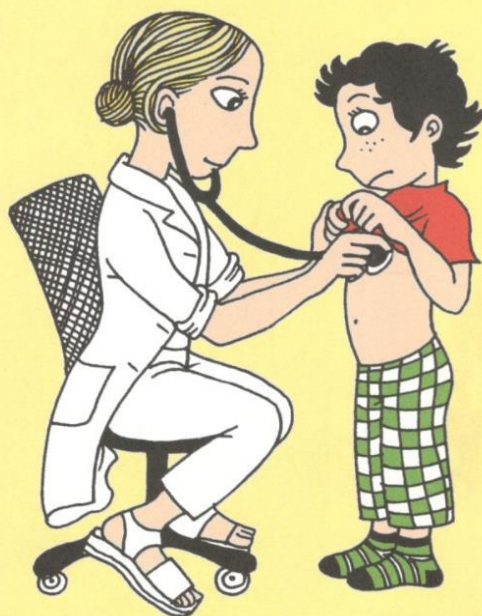
PROFESE A POVOLÁNÍ



ÚKOL Č. 1 – NEMOCNICE PRO LIDI I PRO ZVÍŘÁTKA


Každý z nás byl někdy v nemocnici.
Lidé jezdí nebo chodí do nemocnice pro lidi, zvířátka zase do veterinární.

lékařka



Paní doktorka každého, kdo přijde, vyšetří, a řekne, kam si půjde lehnout. Ve veterinární nemocnici také pracují doktoři, říkáme jim ale veterináři nebo zvěrolékaři.

veterinář



RTG snímek



rentgenový laborant

V nemocnici pro lidi i pro zvířátka pracují rentgenoví laboranti. Za těmi nás pan doktor pošle, když neví, jestli máme zlomenou nohu nebo jestli nemá nějakou zlomeninu náš pejsek.

Najdi, kam se
schovala...



**KDO PRACUJE
V NEMOCNICI?**

V nemocnici pracují
i zdravotní klauni.
Najdeš je na obrázku?

Spočítej...



V nemocnici můžeš potkat také
sanitáře neboli zřízence. Dovezou tě
na vozíku na rentgen nebo ti pomohou
vylézt na vyšetřovací lehátko.



zdravotní klauni



Jakou barvu
vlasů může mít
zdravotní klaun?
Vybarvi ho.

V nemocnici pro lidi je také
kuchyně, kde kuchaři a kuchařky
připravují jídlo pro všechny, kdo
v nemocnici jsou, pro nemocné
i pro lékaře, sestry nebo
laboranty.



ÚKOL Č. 2 – ŠKOLKA A ŠKOLA

Skoro všechny děti chodí do školky a úplně všechny do školy.



Ve školce i ve škole potkávaš učitelky a učitele. Ve školce si s tebou hrají, zpívají, malují a chodí ven, ve škole tě učí psát a číst, počítat a znát všechny věci o světě kolem tebe.



V každé škole a školce je také kuchyně. Paní kuchařky chystají každý den něco dobrého k obědu a ve školce také ke svačině.

paní kuchařka v 1.5



Pro každou školku a školu je důležitou osobou školník nebo školnice. Starají se o to, aby bylo všechno v pořádku a aby nic nebylo rozbité.

Najdi, kam se
schoval...



KDO VE ŠKOLE
A ŠKOLCE
PRACUJE?

V některých školách
pracují logopedi. Co
dělá logoped?

Spočítej...




paní
učitelka
v družině



Některé děti chodí po vyučování do družiny.
Paní učitelka tam s nimi hraje hry, děti
v družině kreslí nebo chodí ven na hřiště.

Co dostávají děti
v misticích?
Vybarví všechny
obrázky na
stránce.

paní
kuchařka
v MS




paní
uklízečka


Aby byl ve školce vždycky pořádek,
to je starostí uklízečky nebo uklízeče.
Myjí špinavé podlahy, starají se o to,
aby byla čistá umyvadla a záchody, ale
rozházené hračky nebo sešity si děti
musejí uklidit samy.

ÚKOL Č. 3 – OBCHOD

Chodíš s maminkou nebo tatínkem nakupovat? Jestli ano, určitě dobře víš, kdo v obchodě pracuje.




konzum



zelinář

V každém obchodě potkáš prodavače a prodavačky. V malém obchodě stojí za pultem, v samoobsluze pomáhají zákazníkům najít v regálu zboží.



obchod samoobsluha

Pro ovoce a zeleninu chodíme do zelinářství nebo na trh k panu zelináři nebo k paní zelinářce.

Najdi, kam se schoval...



DO KTERÉHO
OBCHODU CHODÍŠ
NEJRADĚJI?

Líbí se ti v cukrárně?
Co si tam nejraději
kupuješ?

Spočítej...



V některém obchodě se prodává jen maso a uzeniny. Takovému obchodu říkáme řeznictví a pracují tam řezníci. Maso a uzeniny pěkně naporcují, zabalí a pak prodají.


řezník



Poznáš, co má řezník na pultě? Je tam něco, co ti chutná? Vybarvi všechny obrázky na stránce.

Když máme chuť na zákusek nebo na dort, jdeme do cukrárny k paní cukrářce, a na chlebiček si zajdeme do lahůdkářství k panu lahůdkáři.

lahůdkář



ÚKOL Č. 4 – DOPRAVA

Každý někdy někam cestuje.

Kam jsi s rodiči jel naposledy? Jak jezdíte do školky? Letěla jsi někdy letadlem?

Na delší cesty můžeme jet vlakem. Vlak řídí strojvedoucí, lístky kontroluje průvodčí a na nádraží je výpravčí, který dá strojvedoucímu signál k odjezdu




strojvedoucí



výpravčí

Na výlety také jezdíme autobusem. Za volantem sedí řidič a v některých autobusech je stevard nebo stevardka, kteří ti donesou něco dobrého k pití a pomůžou ti se vším, co potřebuješ.



řidič autobusu

Najdi, kam se
schovala...



**KTERÝM
DOPRAVNÍM
PROSTŘEDKEM
JEZDÍŠ NEJRADEJI?**

Nakresli ho.



Spočítej...



Když se chystáme někam daleko,
letíme letadlem. Letadlo řídí piloti
a hlavní pilot je kapitánem letadla.

V letadle potkáš také stewardy
a stewardky. Stevardkám se také
říká letušky.

Letěl jsi někdy letadlem?
Nakresli zemi, do které
by ses nejraději podíval.
Vybarvi všechny obrázky na
stránce.



Ve městě jezdí
tramvaje, trolejbusy
i autobusy a v Praze
také metro. Když se
ve městě potřebuješ
rychle někam dostat,
jedeš taxíkem, který
řídí pan taxikář.

ÚKOL Č. 5 – POLICIE, ZÁCHRANKA A HASIČI

Když se stane něco nebezpečného, je potřeba zavolat záchranné složky. Nesmíš jim ale volat z legrace, to se nedělá!



Komu zavoláš, když doma začne hořet? K ohni jezdí hasiči. Mají hasičské vozy s cisternami plnými vody a také vysoké žebříky, kterými se dostanou až na střechu domu. Hasiči ale nejezdí jenom k ohni. Napadne tě, kdy ještě můžeš zavolat hasiče?

Záchrannou službu voláme tehdy, když někdo vážně onemocní nebo se mu stane úraz. V sanitce jezdí záchranáři a také lékaři. Jel jsi někdy sanitkou?



Co je to? K čemu to slouží? Najdi to.



VYLEKANÝ ZLODĚJ


Siréna už zdaleka
zloděje vždy vyleká.
Naděje tu pro něj není,
odvezou ho do vězení.

Spočítej...



Víš, na jaké telefonní číslo zavolat, když hoří? Nebo když se někomu stane úraz? Kam zavoláš, když vidíš zloděje?


Viděl jsi někdy policejní zásah? Vybarvi obrázek na stránce a popiš, co se na něm děje.



Proč voláme policii? Třeba když vidíme, že někdo rozbíjí okna u zaparkovaných aut a bere si z nich věci, nebo když někdo ubližuje druhým lidem. Na policii pracují policisté a někdy jim pomáhají policejní psi.



ÚKOL Č. 6 – KNÍŽKY PRO DĚTI I PRO DOSPĚLÉ

Baví tě prohlížet si knížky? Máte doma i ve školce knihovnu?
Která knížka se ti nejvíc líbí?




Knížky píše pan spisovatel nebo paní spisovatelka. Píše ji na počítači, ale mnoho spisovatelů si knihu nejdříve napíše do sešitu, protože se jim tak příběh lépe vymýšlí.

V knížkách pro děti nesmí chybět obrázky neboli ilustrace. Ty nakreslí nebo namaluje ilustrátorka nebo ilustrátor. Najdi v knihovně knížku s obrázky, které máš nejraději.



Když je příběh hotový a už jsou k němu i obrázky, knihu musí sestavit grafik. Stará se o to, aby se knížka lidem pěkně četla a aby bylo na stránce dost místa na obrázky.

Najdi, kam se
schovala...



**KTEROU KNÍŽKU
MÁŠ RÁD?**

Co je v ní za postavy?
Nakresli obrázky, které by
se do ní hodily.

Spočítej...



Když grafik knížku sestaví, musí ji
někdo vytisknout. O to se starají
tiskaři v tiskárně. A vytištěnou
knížku si pak můžeš koupit
v knihkupectví, kde pracují
knihkupkyně a knihkupci.






Chodíš s rodiči do knihkupectví?
Jakou knížku jste si koupili
naposledy? Vybarvi všechny
obrázky na stránce.

ÚKOL Č. 7 – STATEK

Víš, kde se berou brambory? No přece na poli. A mléko, ze kterého ti maminka vaří kakao, se zase získává od kraviček. Lidé, kteří se starají o pole a rostliny, co na nich rostou, nebo o zvířata na pastvinách a ve stájích, jsou zemědělci neboli statkáři. Také se jim někdy říká sedláci nebo farmáři.

Koně, krávy, prasata nebo třeba ovečky mají na starosti chovatelé. Ráno je vyhánějí na pastvu, starají se o to, aby na pastvinách zvířata měla dostatek vody, a večer je zaženou zpátky do stáje neboli chléva.



O koně se starají chovatelé, kterým se říká koňáci. I krávy mají své zvláštní chovatele, kteří je každé ráno a každý večer dojí a tak od nich získávají mléko. Říkají se jim dojičky nebo dojiči. Ovce je zase třeba pravidelně stříhat, protože jejich vlna se používá na výrobu vlněné příze, ze které se pletou svetry, čepice nebo rukavice. O to, aby ovčím nebylo v jejich vlně horko, se starají stříhači a stříhačky.

Najdi, kam se
schovala...





ODPOVĚZ

Byli jste se někdy podívat
na statku? Co se ti tam
líbilo? Víš, co se dělá
z mouky, kterou zemědělci
získají z obilí?

Spočítej...





Na statku také pracují pěstitelé. Na velkém poli i malém
políčku jezdí traktorem s valníkem, do kterého nakládají třeba
brambory. Ušchlé zbytky na poli hrabou hráběmi. Když na
poli pěstují pšenici nebo jiné obilí, ze kterého se dělá mouka,
sklízejí zralou úrodu kombajnem. Řidiči traktoru se říká
traktorista a s kombajnem jezdí kombajnista.



Co může vozit traktorista na
valníku? Vybarvi všechny obrázky
na stránce.

ÚKOL Č. 8 – NA STAVBĚ

Každý dům musí někdo postavit. Nejdříve ho ale někdo musí namalovat, a o to se starají architekti. Přesně změří a naplánují, jak mají být vysoké a silné stěny, kde bude v domě koupelna nebo kuchyň, i jestli bude dům mít i balkon. A o tom všem si povídají s lidmi, kteří si dům chtějí postavit, aby v něm bylo všechno podle jejich přání.



**Najdi, kam se
schoval...**




ODPOVĚZ

Jak vypadá tvůj dům?
Bavilo by tě pracovat
na stavbě? Co se ti na
stavění domu líbí nejvíc?

Spočítej...



Když je dům nakreslený, přijdou na řadu stavaři. Zedníci stavějí zdi a vsazují okna nebo dveře. Instalatéři montují vodovodní potrubí nebo třeba záchod a umyvadla. Podlaháři potom přijdou položit podlahu z prken, dřevěných desek nebo třeba lina. Na stavbě také pracují pokrývači, kteří se starají o to, aby na střeše byly správně položené tašky nebo jiná krytina. A když je dům skoro hotový, přijdou ještě malíři, kteří ho vymalují, nebo tapetáři, kteří na zdi nalepí tapety.



**Nakresli dům, ve kterém by
se ti líbilo bydlet. Vybarvi
všechny obrázky na stránce.**



pokrývač




ÚKOL Č. 9 – ČISTÉ DOMY I ULICE

O to, aby v domech a na ulicích bylo čisto, se starají úklidové služby.



Ve školce pracuje paní uklízečka. Co všechno dělá, co má na starosti? Umíš jí s něčím pomoci? Co všechno paní uklízečka používá ke své práci?

Ve městě se také musí uklízet. Nádoby s odpadem, kterým se říká popelnice nebo kontejnery, vyvážejí popeláři. Jakou barvu má kontejner na plastové láhve? Kam házíš starý papír? A kam skleněné láhve? Znáš ještě jiné speciální kontejnery, třeba na staré oblečení?



Najdi, kam se schoval...



ODPOVĚZ

Kdo uklízí u vás doma?
Pomáháš rodičům
s úklidem? Jak?

Spočítej...




Na ulicích je někdy hodně nepořádku. Uklízečům, kteří zametají ulice a sbírají odpadky, se říká metaři. Jsou moc důležití, bez nich by naše města byla smetiště. Co můžeš udělat pro to, aby metaři neměli tak těžkou práci?



Najdi na obrázku lidi, kteří se starají o městskou zeleň, jako jsou stromy a keře. Vybarvi všechny obrázky na stránce.


ÚKOL Č. 10 – KREJČÍ A OBUVNÍK

Oblečení a boty si chodíme kupovat do obchodu.
Až budeš větší, můžeš si ale kabát nebo polobotky nechat ušít na míru.




krejčí

Oblečení se šije v krejčovském salonu. Krejčí nebo krejčová tě pořádně změří a pak nakreslí střih, podle kterého se budou šít nové šaty nebo kalhoty. Látku také nastříhá a rozloží na figurínu, které se říká krejčovská panna. Pak se do práce pustí švadlena, která jednotlivé díly nastehuje a pozve tě na zkoušku. S krejčím nebo krejčovou pak ještě udělá drobné úpravy a vše správně sešije. Nakonec je řada na šičce nebo šiči, kteří na šaty nebo sako našijí knoflíky a další drobnosti. A pak už je nové oblečení na světě.



švadlena



šička

Co je to? K čemu to slouží? Najdi to.



BOTKY NA MÍRU

Líbilo by se ti mít boty nebo oblečení na míru?

Nakresli kabátek nebo botky, které by se ti hodily.

Spočítej...




Víš, na co švec potřebuje kopyto? Najdeš ho na obrázku? Vybarvi všechny obrázky na stránce.



Boty šije a spravuje obuvník neboli švec. Když si chceš nechat ušít nové boty, zajdeš za ním, vysvětlíš mu, jaké boty si přeješ, a podle toho vyberete kůži, ze které budou. Pak ti švec změří nohy a připraví pro každou botu formu neboli kopyto. Z kůže, kterou jste vybrali, nastříhá díly, rozloží je na kopyto a nahrubo je sešije. Pak přijdeš na první zkoušku, po které už švec boty sešije načisto a připevní k nim podrážku. A je hotovo. Když se ti boty rozbijí, třeba se jim odlepí podrážka, zajdeš s nimi také k ševci, který je spraví.

ÚKOL Č. 11 – SALON KRÁSY A ZDRAVÍ

K tomu, abychom se cítili dobře, chodíme k lidem, kteří nám ostříhají a upraví vlasy nebo nám namasírují záda.



Kosmetička pracuje v kosmetickém salonu. Chodí za ní ženy a dívky, aby měly pěknou pleť, upravené obočí a nabarvené řasy. Kosmetička jim vyčistí pleť a namasíruje obličej. Na kosmetiku ale nechodí jen ženy, někdy ke kosmetičce zajdou i muži.

V kadeřnickém salonu pracují holiči a kadeřníci. Za holičem chodí pánové, když chtějí oholit nebo upravit vousy, a také když chtějí ostříhat. Také děti většinou stříhá holič. Ke kadeřnici chodí většinou ženy, ale i muži. Kadeřnice nejdříve zákazníkovi umyje vlasy, pak je ostříhá a někdy je nabarví nebo natočí na natáčky. Pak vlasy usuší fénem a většinou je ještě nalakuje.



K pedikérce chodíme tehdy, když chceme odstranit suchou kůži na nohou nebo když nás trápí třeba kuří oka. Pedikérka nejprve odstraní starou kůži, pak ostříhá nehty na nohou a pak nohy namasíruje.



Najdi, kam se
schoval...



JAKÝ ÚČES
SE TI LÍBÍ?

Nakresli obrázek se
zajímavým účesem,
který by se ti líbil.

Spočítej...



manikérka

Některé ženy chodí
také k manikérce. Ta
jim sbrousí nehty na
rukou a nalakuje jim
je barevným lakem.
Nakonec jim ruce
namasíruje.

Líbilo by se ti mít namalované
nehty? Nakresli ruku s různě
barevnými nehty a vytrihni
ji. Vybarvi všechny obrázky na
stránce.

Když nás bolí záda nebo nohy,
můžeme si zajít k masérovi.

Lehneme si na lehátko
a masér nám záda pěkně
namasíruje. Masáže někdy
poskytují nevidomí lidé, takže
v masérském salonu můžeš
potkat vodícího psa, který
svému pánovi pomáhá s cestou
do práce a domů.



masér

ÚKOL Č. 12 – KOMU PATŘÍ...

Přiřaď každému povolání to, co k němu patří, a spoj je čarou.
Umíš vymyslet, co dalšího používají lidé na obrázku ke své práci?



DŮLEŽITÁ TELEFONNÍ ČÍSLA



150



155



158



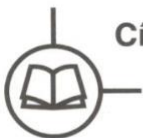

112

→ POLICIE
→ HASIČI
→ ZÁCHRANNÁ SLUŽBA

Co se stalo?

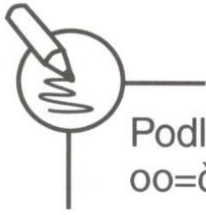


Obtáhni tužkou čáry a najdi, který policista si zapisuje přešupek řidiče.



Cíl: Cvičit zrakovou a motorickou koordinaci.

Obchod

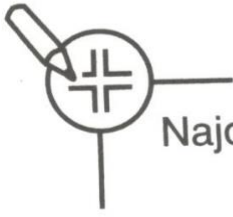


Podle následujícího písmenkového klíče vybarvi celý obrázek:
oo=červená, aa=zelená, ee=žlutá, uu=oranžová, ie=hnědá.




Cíl: Rozvíjet logické myšlení.

Hodinář



Najdeš cestu k hodináři? Obtáhni ji tužkou.



Cíl: Cvičit zrakovou a motorickou koordinaci v přípravě na psaní.

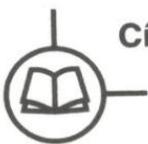
Pomoz malíři



Malíř zapomněl nakreslit na dolním obrázku 5 věcí.
Dokreslíš je?




Cíl: Cvičení na koncentraci.



U hodináře



Spočítej hodiny na poličkách a do rámečku napiš číslici.

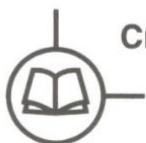
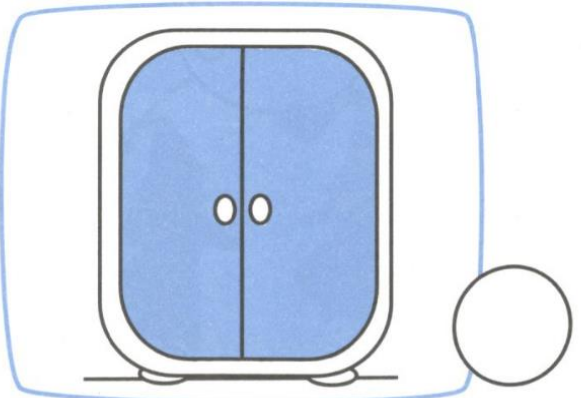




Cíl: Počítání od 1 do 12.

Jak se dělá skříň?



Očísluj obrázky 1 až 6 tak, aby pořadí bylo správné.
Číslo napiš do kroužků.




Cíl: Rozvíjet logické myšlení.

V cirkuse



Klauni v cirkuse mají pestré oblečení. Vybarvi obrázek podle následujícího klíče: A=červená, D=modrá, O=zelená, E=žlutá, T=hnědá.



Cíl: Poznávání barev.

Kuchař



ÚKOL: 1) Vybarvi kuchaře 2) červeně zakroužkuj potraviny, modře nádobí.

ZDRAVOTNÍ
SESTRA



ÚKOL: POJMENUJ VĚCI, KTERÉ SESTRÍČKA POTŘEBUJE. ŠKRTNI,
KTERÁ MEZI NĚ NEPATŘÍ!

KADEŘNICE



- ÚKOL: 1) SPOČÍTEJ MAŠLIČKY
2) URČI POČA'TEČNÍ HLA'SKU U SLOV:
KADEŘNICE, MAŠLE, NŮŽKY...3) VYBARVUJ

ZAHRADNICE



ÚKOL: 1. POJMENUJ A ČERVENĚ ZAKROUŽKUJ OVOCE.
2. POJMENUJ A ZELENĚ ZAKROUŽKUJ ZELENINU. 3. ČEHO JE VÍČ?

POŠTÁK



- ÚKOL:
1. NAKRESLI DO VELKÉHO BALÍKU, CO BY JSI CHTĚL DOSTAT POŠTOU.
 2. VYTLESKEJ SLOVA :
BALÍČEK, DOPIS, OBÁLKA...

PANÍ
UČITELKA


A

1

D

F

2



H

3

K

4

7

M

P

ÚKOL:

1. PÍSMENKA
ZAKROUŽKUJ ČERVENĚ,
ČÍSLICE MODŘE.

2. ZNAŠ NĚKTERÁ
PÍSMENKA NEBO
ČÍSLICE?

ÚKOL Č. 17 – U HOLIČE

Děti šly k holiči. Je tu víc zákazníků, nebo holičů? Je na obrázku víc nůžek, nebo hřebenů? Zkus to odhadnout, a pokud už umíš počítat, spočítej to.

Který holič je nejvyšší? A který nejmenší? Která židle je nastavená nejvýš? Co na obrázek nepatří a proč?

Najdi, kam se schovala...



ÚKOL 6: DOBROU CHUŤ!

Děti šly mamince pomáhat do obchodu, kde pracuje. Pomůžeš jim doplnit zboží do regálu tak, aby bylo ve správném pořadí?

