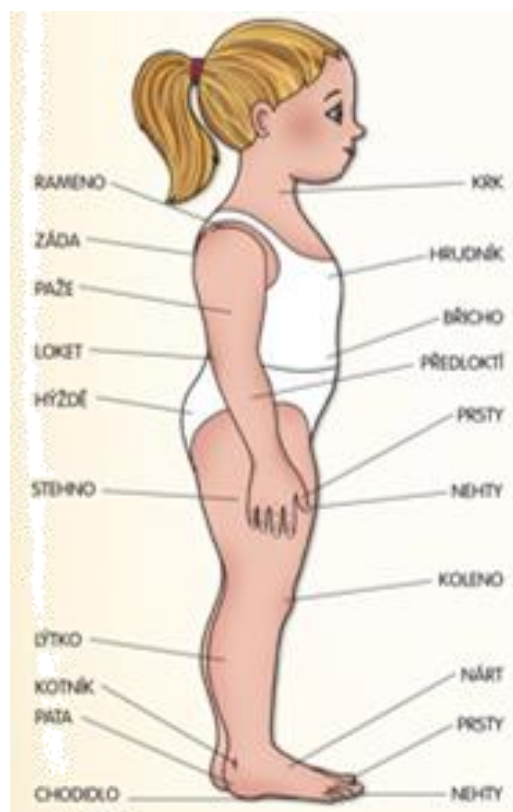
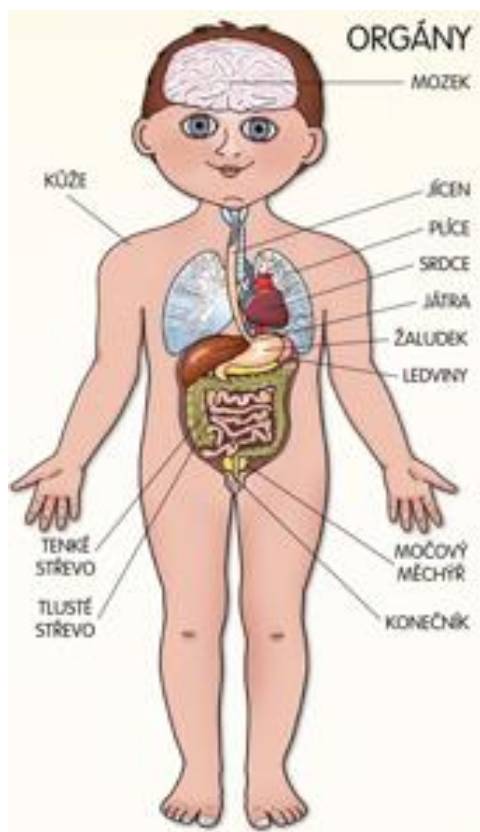
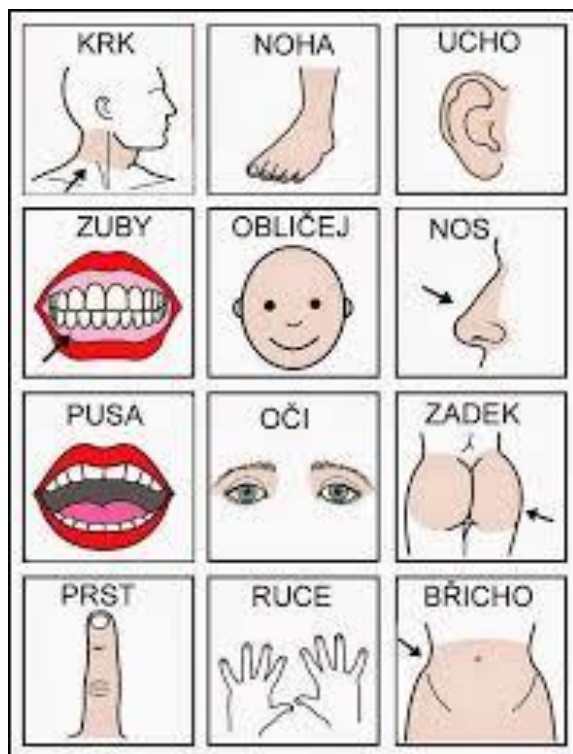
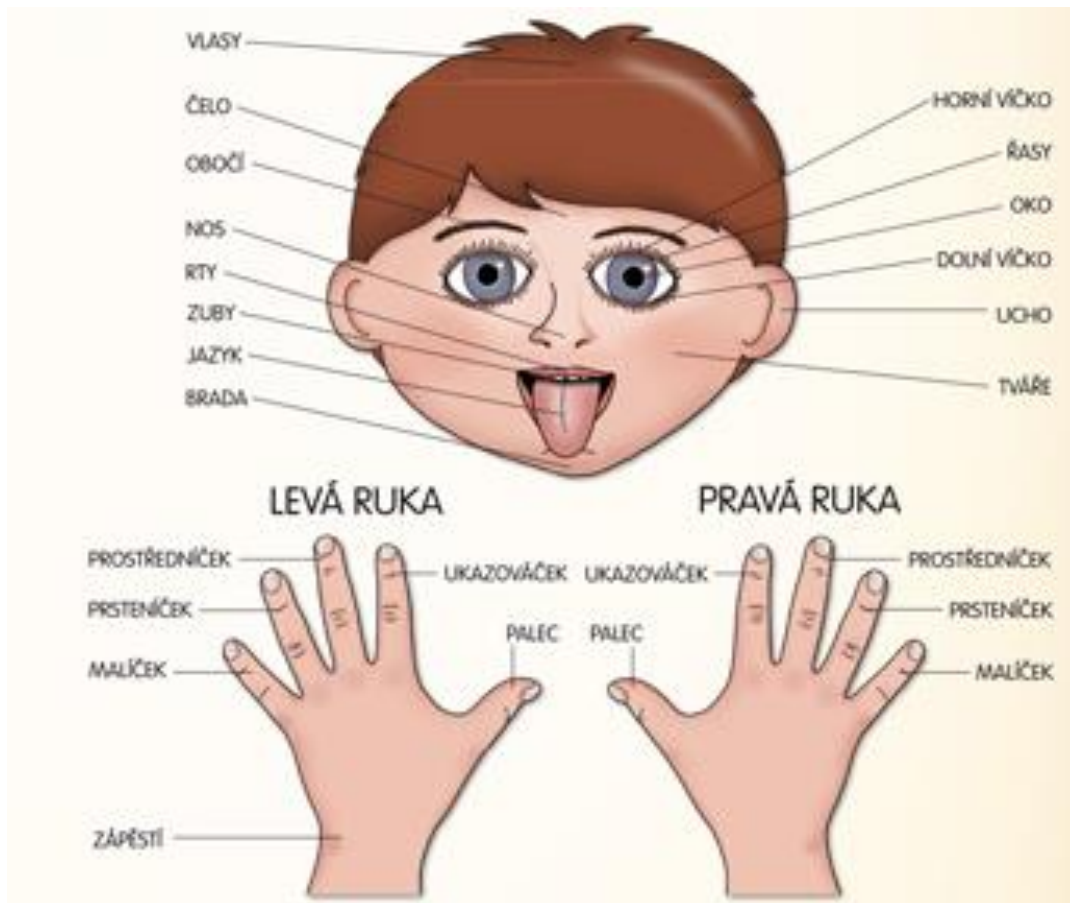




LIDSKÉ TĚLO

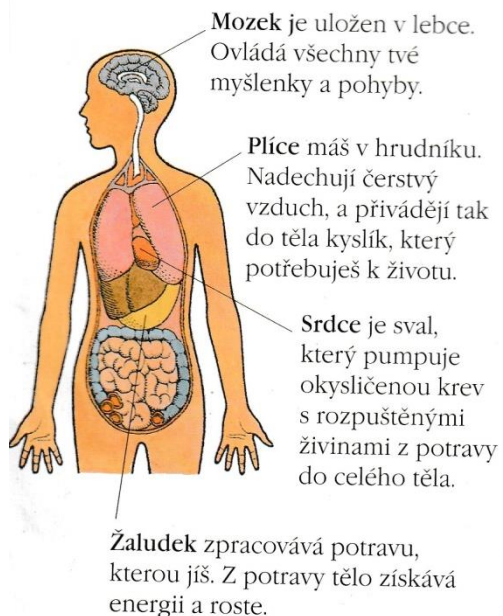






Vnitřní orgány

V těle jsou uloženy různé orgány neboli ústrojí. Každý orgán má něco jiného na starosti.



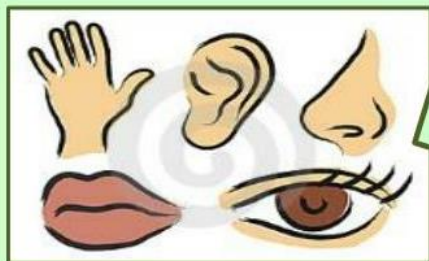
Kůže

Tělo je pokryto pružnou kůží, která ho chrání a nedovolí bakteriím, aby pronikly dovnitř.



3.2 Co už víš?

- ❖ **Mozek** řídí činnost celého těla.
- ❖ Svě okolí vnímáme a poznáváme **smysly**.
- ❖ Máme **pět smyslů**: zrak, sluch, čich, hmat a chuť.
- ❖ Svoje **smysly** musíme **chránit**:
 - vyhýbáme se hlučnému prostředí
 - před sluncem chráníme oči slunečními brýlemi, při čtení a psaní dodržujeme vhodnou vzdálenost očí od textu, dbáme na správné osvětlení



← zrak



← sluch



← čich



← hmat



← chuť

tvrdé, hladké, horké

hmat

tiché, hlučné, neslyšitelné

sluch

sladké, kyselé, slané

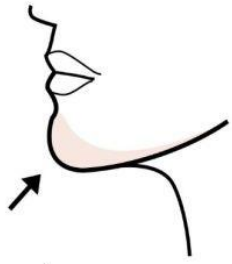
chuť

ošklivé, barevné, krásné

zrak

zapáchající, voňavé

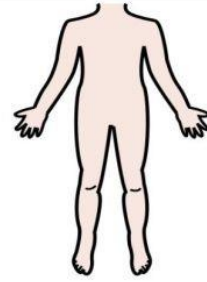
čich



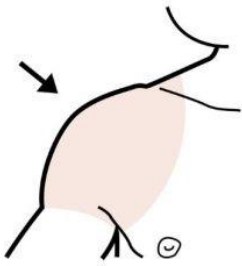
BRADA



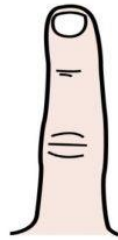
ÚSTA



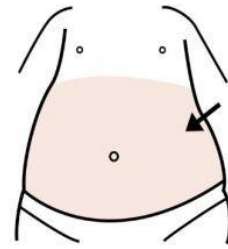
TĚLO



RAMENO



PRST



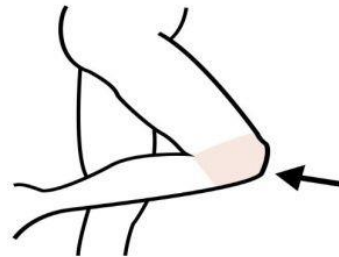
BŘICHO



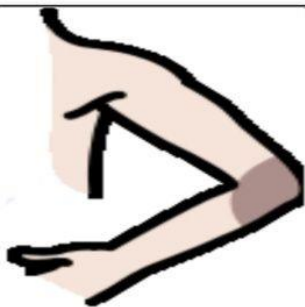
CHODIDLO



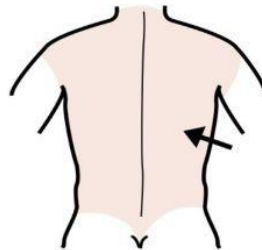
PATA



KOLENO



LOKET

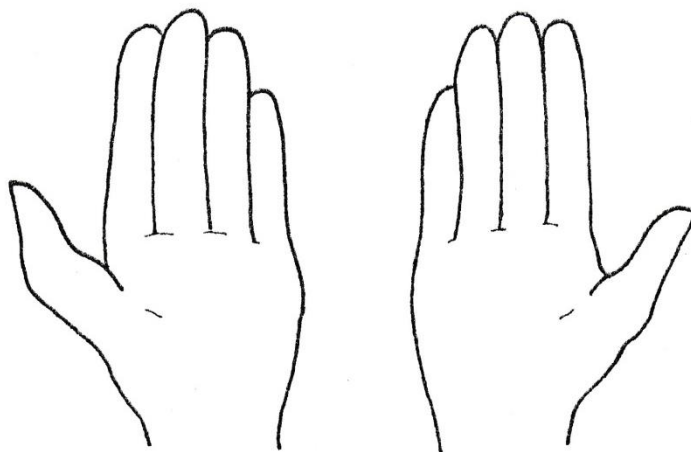
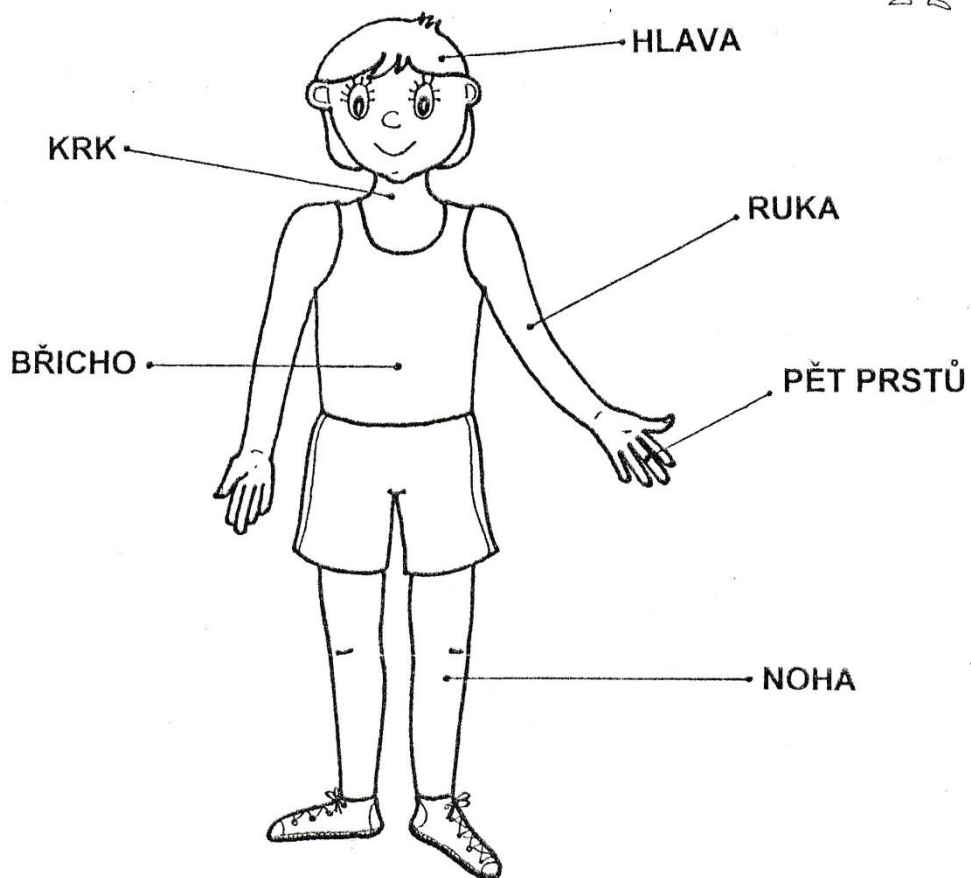


ZÁDA


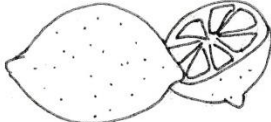

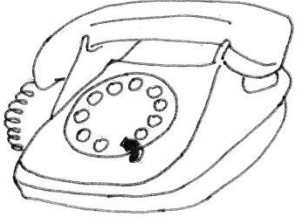
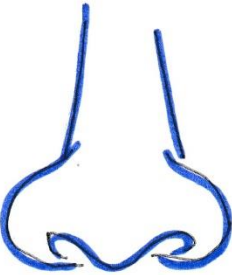



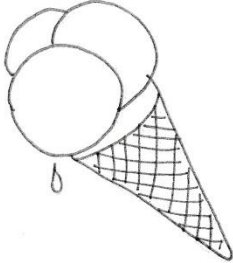


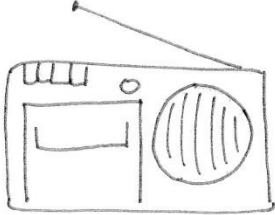
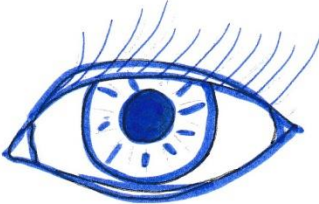


DLAŇ



HRAJEME SI OD JARA DO ZIMY, LEDEN - ÚNOR
Poznej části lidského těla, levou a pravou ruku



Spoj jednotlivé předměty se smysly, kterými je vnímáme.



JÁ A MOJE TĚLO



- Medvídkovi dokreslí chybějící části na tváři a postavě.
- Domaluj svoji tvář (barvu vlasů, oči...) a potom namaluj celou svoji postavu.

SPOJ JEDNOTLIVÉ VĚCI SE SMYSLEM,
KTERÝM SE O NICH MŮŽEŠ NĚCO DOZVĚDĚT...







To jsem já!




A large, empty rectangular area defined by a blue border, intended for a child to draw or write about themselves.

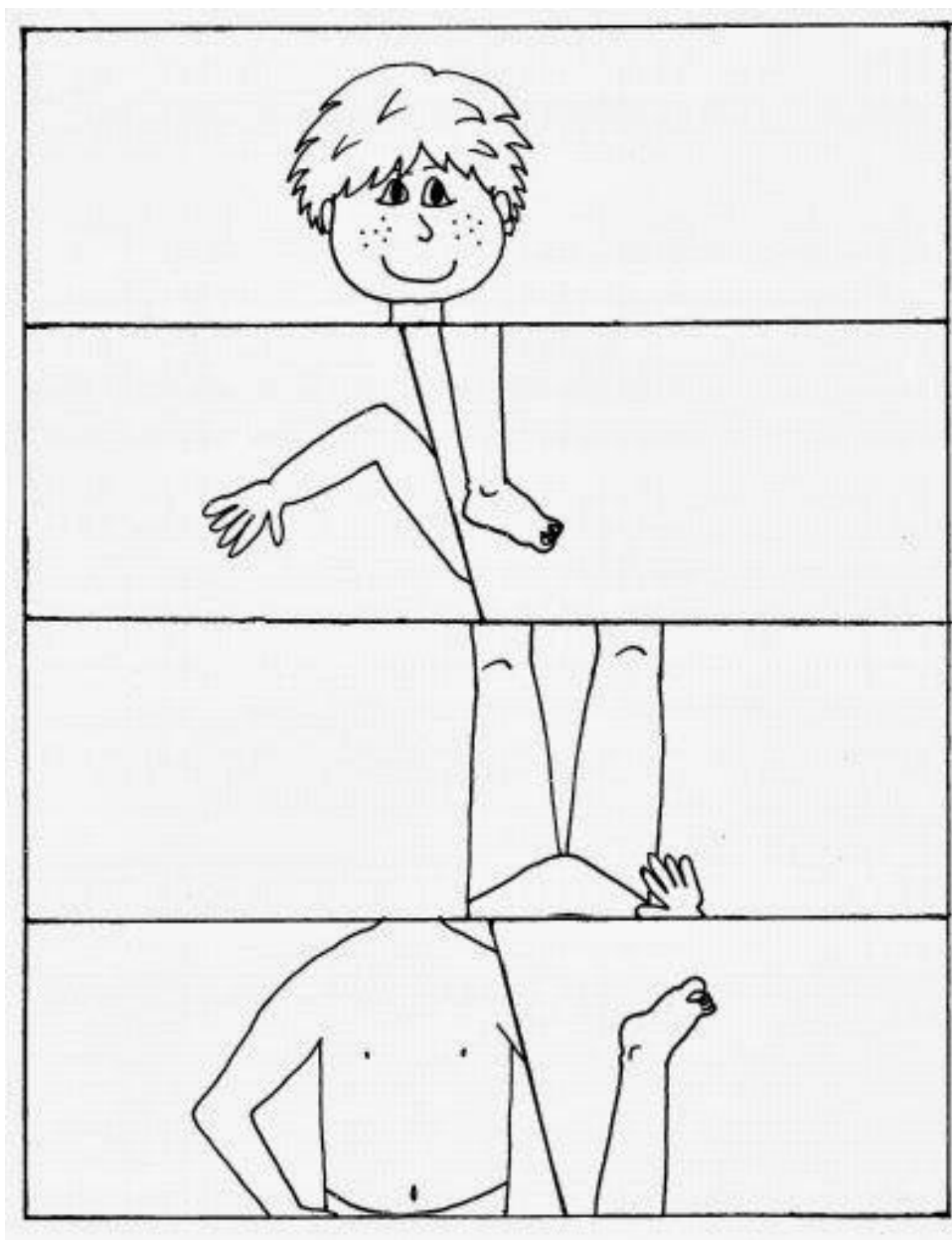
Dolní oblouk. Několikrát obtáhni úsměv chlapečkovi a poté pokračuj sám v naznačených linkách.




Dokresli holčičce druhou polovinu těla. Pojmenuj jednotlivé části těla a obrázek vybarvi.



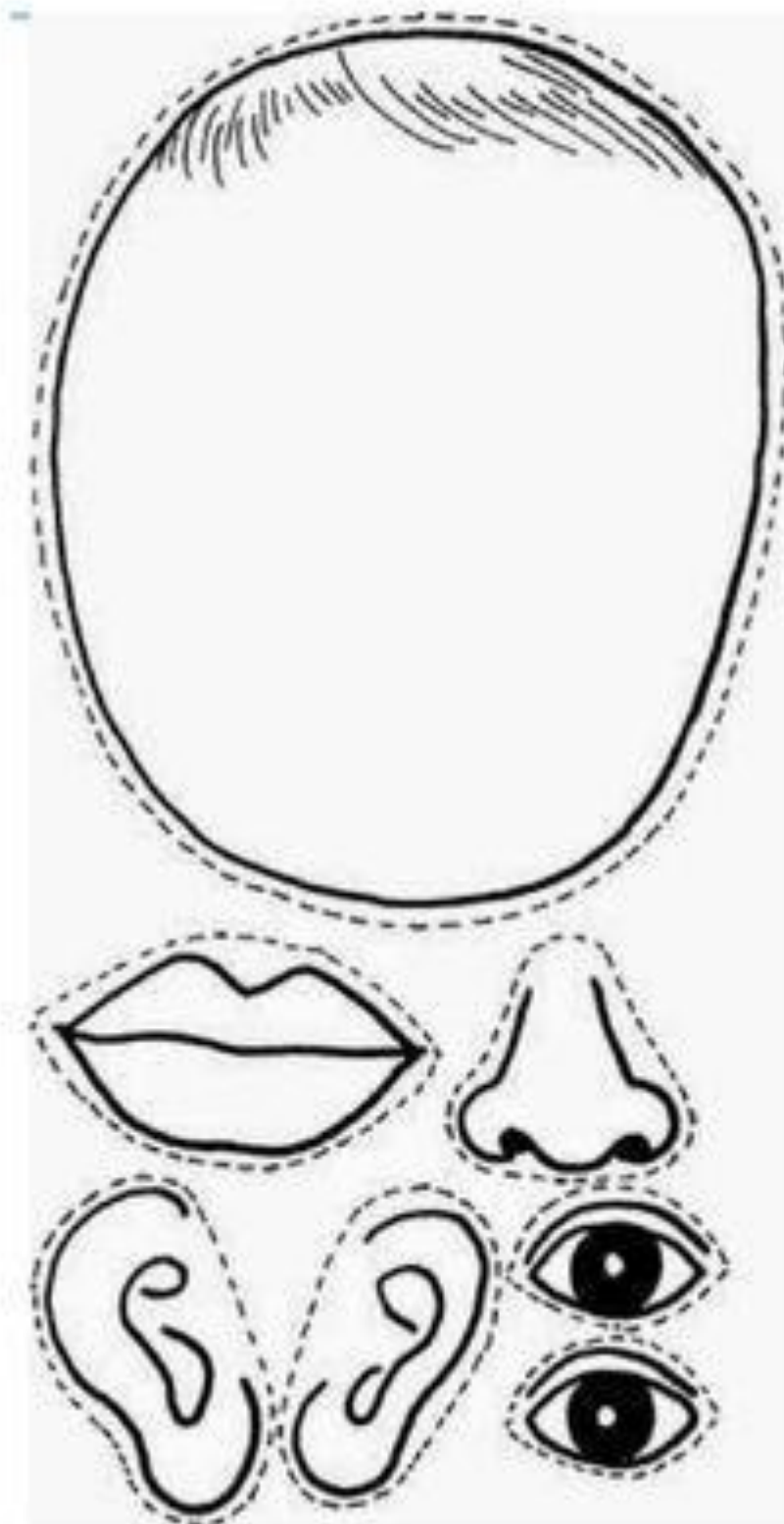
Obrázek rozstříhej a poté slož správně a nalep na papír.



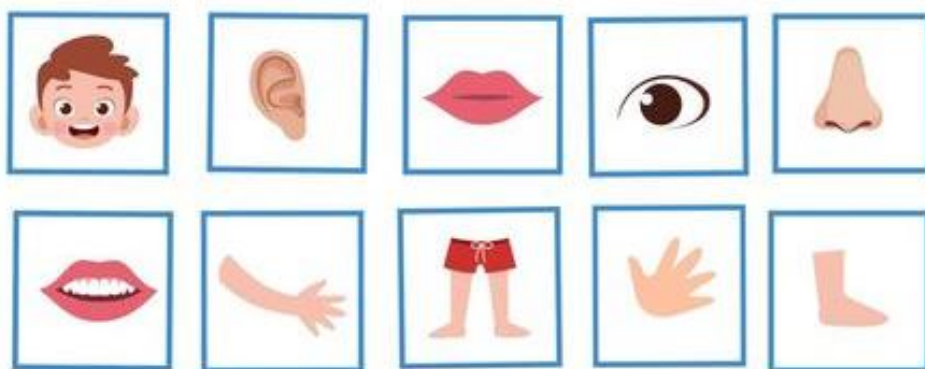

Obličej rozstříhej a nalep na papír vždy dvě půlky obrázků, co k sobě patří.



Vystřihni jednotlivé části a nalep je tak, jak patří.



Vystříhej jednotlivé části tělapod obrázkem a nalep je na správné místo.
(Nebo můžeš pouze spojit čarou.)



Cvičeníčko


Nachystáme tělíčko,
zacvičíme maličko.
Dokola se zatočíme,
pak se na zem posadíme.
Zatleskáme rukama,
zakopeme nohama,
uděláme dřep,
vyskočíme hned.



Tělo

To jsou uši, to jsou oči,
za kytíčkami se točí.
To je pusa, to je nos,
kdo to neví, ten je kos.
To jsou ruce, to jsou nožky,
zadupeme do podložky.

dívka



chlapec



Kostra

